

*Gracias por escoger a Conair,  
el No. 1 en productos de  
cuidado personal*

## Manual de Instrucciones y de Mantenimiento

Modelo NE153QCS



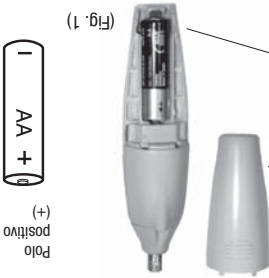
### CORTADORA PERSONAL NARIZ Y OJDOS con LUZ



### CORTADORA PERSONAL NARIZ Y OJDOS

Modelo NE153QCS

2. Cierre el compartimento para baterías
3. Su aparato está listo.



1. Quite la cubierta del compartimento para baterías e inserte una batería de tipo AA tal como indicado a continuación (Fig1). Para un funcionamiento óptimo, le recomendamos que use baterías alcalinas. Remueva las baterías si no va a usar su aparato durante un tiempo prolongado o si están descargadas. Esto prolongará la vida útil de su aparato.

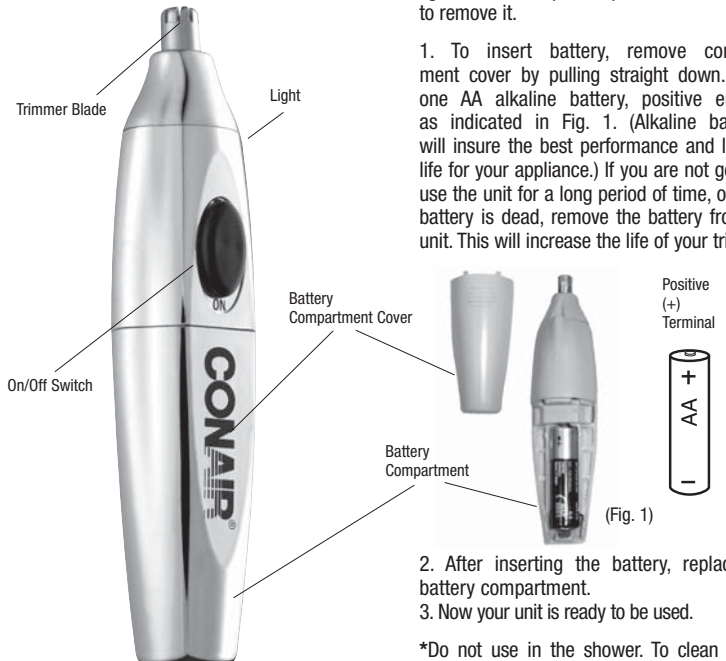
La cortadora incluye una luz que le permite ver donde corta. La luz se enciende cuando se enciende la cortadora (ON). El foco de la luz no puede ser cambiado. Por favor no intente sacarlo.

### INSTRUCCIONES DE OPERACIÓN

### TO OPERATE TRIMMER

This trimmer is equipped with a light. The light makes it easy to see the hairs in your nostrils or ears. The light will come on when you switch the trimmer to the on position. This light cannot be replaced, please do not attempt to remove it.

1. To insert battery, remove compartment cover by pulling straight down. Insert one AA alkaline battery, positive end up as indicated in Fig. 1. (Alkaline batteries will insure the best performance and longest life for your appliance.) If you are not going to use the unit for a long period of time, or if the battery is dead, remove the battery from the unit. This will increase the life of your trimmer.



2. After inserting the battery, replace the battery compartment.
3. Now your unit is ready to be used.

\*Do not use in the shower. To clean simply rinse trimmer blade under faucet.



### NOSE AND EAR PERSONAL TRIMMER with LIGHT



### Use and Care Manual

Model NE153QCS

*Thanks for Choosing  
Conair, the No.#1 Brand  
in Personal Care*

©2006 CONAIR CORPORATION  
150 Milford Road, East Windsor, NJ 08520  
7475 Glen Harbor Blvd., Glendale, Arizona 85307

CONAIR CORPORATION  
Service Department  
2 North 59th Avenue  
Phoenix, AZ 85043

This warranty gives you specific legal rights, and you may also have other rights, which vary from state to state. Some states do not allow the exclusion or limitation of special, incidental, or consequential damages, so the above limitation may not apply to you. ANY SPECIAL, INCIDENTAL, OR CONSEQUENTIAL DAMAGES FOR BREACH OF THIS OR ANY OTHER WARRANTY, EXPRESS OR IMPLIED, WHATSOEVER, SHALL BE LIMITED IN DURATION TO THE 24 MONTH DURATION OF THIS WRITTEN, LIMITED WARRANTY. IMPLIED WARRANTY OF MERCHANTABILITY AND FITNESS FOR A PARTICULAR PURPOSE, SHALL BE LIMITED IN DURATION TO THE 24 MONTH DURATION OF THIS WRITTEN, LIMITED WARRANTY. Some states do not allow limitations on how long an implied warranty lasts, so the above limitations may not apply to you.

CONAIR will repair or replace (at our option) the unit free of charge for 24 months from the date of purchase if the appliance is defective in workmanship or materials. To obtain service under this warranty, return the defective product to the service center listed below that is nearest you, together with your purchase receipt and \$3.00 for postage and handling. California residents need only provide proof of purchase and should call 1-800-366-0937 for shipping instructions. In the absence of a purchase receipt, the warranty period shall be 24 months from the date of manufacture.

ANY IMPLIED WARRANTIES, OBLIGATIONS, OR LIABILITIES, INCLUDING BUT NOT LIMITED TO THE IMPLIED WARRANTY OF MERCHANTABILITY AND FITNESS FOR A PARTICULAR PURPOSE, SHALL BE LIMITED IN DURATION TO THE 24 MONTH DURATION OF THIS WRITTEN, LIMITED WARRANTY. Some states do not allow limitations on how long an implied warranty lasts, so the above limitations may not apply to you. In no event shall Conair be liable for any special, incidental, or consequential damages for breach of this or any other warranty, express or implied, whatsoever. Some states do not allow the exclusion or limitation of special, incidental, or consequential damages, so the above limitation may not apply to you.

**LIMITED TWO YEAR WARRANTY**  
Conair will repair or replace (at our option) the unit free of charge for 24 months from the date of purchase if the appliance is defective in workmanship or materials.

### CORTAR EL PELO DE LA NARIZ

Encienda el aparato. Introduzca la cabeza del aparato delicadamente en la nariz. Muévela suavemente por dentro y por fuera de la nariz y alrededor del orificio nasal con un movimiento circular. Para más seguridad, no introduzca el aparato más de unos 25mm adentro de la nariz.

### CORTAR EL PELO EN LOS OÍDOS

Encienda el aparato. Introduzca la cabeza del aparato delicadamente no más de 25mm en el canal del oído. Muévela suavemente por dentro y por fuera del oído y alrededor del orificio del oído con un movimiento circular. Guíe el aparato en la superficie exterior del oído para cortar los pelos sobresalidos. Nunca introduzca el aparato más de unos 25mm adentro del canal del oído.

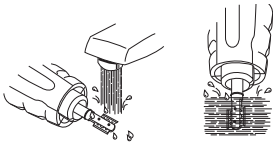
### INSTRUCCIONES DE LIMPIEZA

Asegúrese que el aparato está apagado.

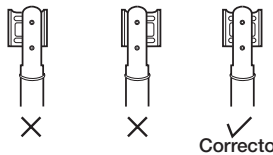
Gire la cabeza del aparato en el sentido horario hasta soltarla.



Enjuague las cuchillas debajo del agua de la llave



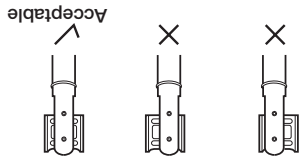
Sacuda el aparato para secar las cuchillas. Asegúrese que las cuchillas están posicionadas en el centro de la cabeza, tal como indicado a continuación.



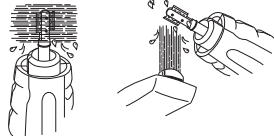
Vuelva enganchar la cabeza y gírela en el sentido antihorario hasta alinear las flechas.

Línea Gratis de Asistencia  
Llame al  
1-800-3-CONAIR  
O visite nuestro sitio en Internet:  
<http://www.conair.com>  
Para más información sobre los productos de Conair

Reasemble top housing onto body and turn counter clockwise until arrows line up.



Shake dry. Make sure that cutter is not pushed to either side. Cutter should remain centered as illustrated below.



Remove from body. Turn your trimmer counter clockwise and



1. To remove top housing to clean your trimmer turn top clockwise and

Make sure trimmer is off.

Turn unit on. Gently insert trimmer head into nostril. Gently move trimmer in and out of the nostril using a circular motion while rotating the trimmer around the nostril opening. Avoid inserting the trimmer more than 1" to ensure safe trimming.

### TO TRIM YOUR NOSE HAIR

Turn unit on. Gently insert trimmer head no more than 1" into outer ear canal. Gently move trimmer in and out of the outer ear and rotate trimmer in a circular motion around the ear canal opening. Guide the trimmer around the canal surface of ear to trim protruding hairs. Never insert trimmer more than 1" into ear canal.

### TO TRIM YOUR EAR HAIR

**Haircare Hotline**  
Call: 1-800-650-2663  
Or visit us on the web at:  
<http://www.conair.com>  
For info on any Conair product

### GARANTÍA LIMITADA POR DOS AÑOS

Conair reparará o reemplazará (a su opción) su aparato sin cargo por un período de 24 meses a partir de la fecha de compra si presenta defectos de mano de obra o en los materiales.

Para obtener servicio técnico bajo esta garantía, lleve o mande su aparato al Centro de Servicio más cercano, junto con su recibo de compra y un cheque de \$3,00US por gastos de envío y manejo. Los residentes de California sólo necesitan dar una prueba de compra y deben llamar al 1-800-366-0937 para recibir instrucciones de envío. En ausencia del recibo de compra, el período de garantía será de 24 meses a partir de la fecha de fabricación.

**CUALQUIER GARANTÍA, OBLIGACIÓN O RESPONSABILIDAD IMPLÍCITAS, INCLUYENDO PERO NO LIMITADAS A LA GARANTÍA IMPLÍCITA DE COMERCIABILIDAD Y APTITUD PARA UN PROPÓSITO ESPECÍFICO, ESTARÁN LIMITADAS POR LOS 24 MESES DE LA PRESENTE GARANTÍA ESCRITA.** Algunos Estados no permiten limitaciones sobre la duración de una garantía implícita, de modo que las limitaciones mencionadas pueden no regir para usted.

**CONAIR NO SERÁ RESPONSABLE EN NINGÚN CASO POR ALGÚN DAÑO ESPECIAL, INCIDENTAL O CONSECUENTE DEBIDO AL INCUMPLIMIENTO DE ESTA O DE CUALQUIER OTRA GARANTÍA, EXPRESA O IMPLÍCITA.** Algunos Estados no permiten la exclusión o limitación de daños especiales, incidentales o consecuentes, de modo que las limitaciones mencionadas pueden no regir para usted.

Esta garantía le otorga derechos legales específicos y usted puede tener otros derechos que varían de un Estado a otro.

CENTRO DE SERVICIO  
Conair Corporation  
Service Department  
2 North 59th Avenue  
Phoenix, AZ 85043

©2006 CONAIR CORPORATION  
150 Milford Road, East Windsor, NJ 08520  
7475 Glen Harbor Blvd., Glendale, Arizona 85307

## Free Manuals Download Website

<http://myh66.com>

<http://usermanuals.us>

<http://www.somanuals.com>

<http://www.4manuals.cc>

<http://www.manual-lib.com>

<http://www.404manual.com>

<http://www.luxmanual.com>

<http://aubethermostatmanual.com>

Golf course search by state

<http://golfingnear.com>

Email search by domain

<http://emailbydomain.com>

Auto manuals search

<http://auto.somanuals.com>

TV manuals search

<http://tv.somanuals.com>